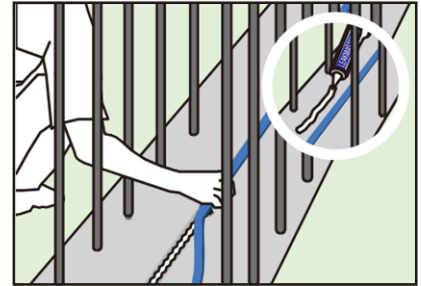
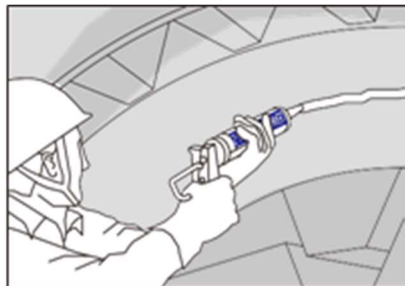
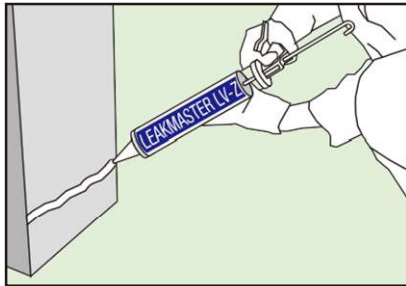


# LEAKMASTER LV-Z

Yksikomponenttinen, vedessä turpoava tiivistysmassa



## KÄYTTÖKOHEET RAKENTEITA TIIVISTETTÄESSÄ

- Paikallavaletut betonisaumat.
- Teräsosat ja läpiviennit.
- Betonielementtien saumat.
- Asennusliimana **HYDROTITE** paisuville nauhoille.

## TUOTEOMINAISUUDET

1. Turpoaa vedessä noin 2-kertaiseksi tilavuudestaan. Turvotessaan säilyttää kumimaisen elastisuutensa. **Tiivistää varmasti.**
2. Kovettuttuaan, omaa ja säilyttää erinomaiset fyysiset ominaisuutensa. **Kestävä ratkaisu.**
3. Ilman kosteudesta kovettava, yksikomponenttinen massa. Voidaan levittää normaalilla massapuristimella. **Helppokäyttöinen.**

## OMINAISUUDET

Yksikkö		Testi menetelmä
Pursotettavuus (sek.)	≤20	Tehdastesti (25 °C)
Valuminen (slump, mm)	≤10	Tehdastesti (1 h, 25 °C)
Turpoaminen (til. %)	85-200	Tehdastesti (2 vrk imeytys, 25 °C)

Yllä mainitut arvot voivat hiukan vaihdella olosuhteista riippuen.

**Väri:** harmaa.

**Olomuoto:** tahnamainen

## PAKKAUSKOOT

Patruuna	320 ml/ptr
Pakkaus	6/24 kpl / laatikko



## KÄYTTÖOHJE



1. Riko patruunan päässä oleva, suojaava alumiinikalvo.



2. Leikkaa suutinnokka soveltuvasta kohtaa.



3. Keskimääräiset riittoisuudet

Leikkaus-kohta	Palon mitat	Riittoisuus (m)
1. väli	Noin 5x20mm	3- 5m
2. väli	Noin. 10x20mm	1- 3m



4. Aseta patruuna massapuristimeen.



5. Levitä Leakmaster LV-Z jatkuvana nauhana tiivistettävään kohtaan.

## TURVAOHJEET

1. Tutustu käyttöturvatiedotteeseen ennen käyttöä.
2. LEAKMASTER LV-Z sisältää liuottimia ja saattaa ennen kovettumistaan leimahtaa kipinöiden, kuumuuden tai avotulen vaikutuksesta.
3. Huolehdi riittävästä ilman vaihdosta käytön aikana. Riittämätön ilman vaihto saattaa aiheuttaa silmä-/hengitysieärsytystä, päänsärkyä, huimausta tai pahoinvointia.
4. Älä niele. Vältä iho- ja silmäkontaktia.
5. Pidä lasten ulottumattomissa.
6. Varastoi viileässä, pimeässä ja kuivassa paikassa, alle +32 °C lämpötilassa.
7. Älä käytä juomavesirakenteissa.
8. Älä levitä rakenteiden pinta-asennuksena.
9. Käyttölämpötila: +5 - +40 °C.
10. LEAKMASTER LV-Z tarttuu huonosti märkiin pintoihin.
11. Levittämisen jälkeen, suojaa sateelta sekä pohja- ja muilta vesiltä, ennen betonin valamista päälle.
12. Varmista paikallavalurakenteissa vähintään 100 mm suojabetoni LEAKMASTER LV-Z:n ympärillä, lohkeamisvaaran välttämiseksi.
13. Varastointiaika on 12 kuukautta valmistuspäivästä